

毎日の「ただいま」にプラスαの安心を  
使い方いろいろ、新しいホームセキュリティ

NSS



## NHV MAC-WIFI

WiFi対応モーションセンサー  
ドアスコープカメラ

誰でも簡単設置、  
来訪者を外出先からスマホで確認

100%  
DIY

### 簡単設置100%DIY

配線工事や複雑な設定は不要です。女性でも3ステップの簡単設置ですぐに撮影開始できます。

micro

### MicroSDカードに自動保存

撮影データはMicroSDカードに自動的に保存されますので、PCなど別のデバイスでも確認が可能です。



### 外出先からスマホで確認

外出先でも専用アプリをインストールしたスマートフォンからリアルタイム映像や撮影データの確認が可能です。



### 広い撮影範囲で逃さず撮影

広角レンズを使用しているため、小さなお子様や長身の方まで、逃さずしっかり撮影することが可能です。

# 使い方いろいろ、スマホでかんたん 新しいホームセキュリティ

仕事中でもご家族の帰宅がわかる



お子様やご高齢の方が無事帰宅したか、仕事先や外出先でもスマートフォンで確認できるため安心です。

不審者・ストーカー対策に有効



1人暮らしの方を狙う不審者やストーカー対策に、撮影したデータは被害を未然に防ぐ有効な手段になります。

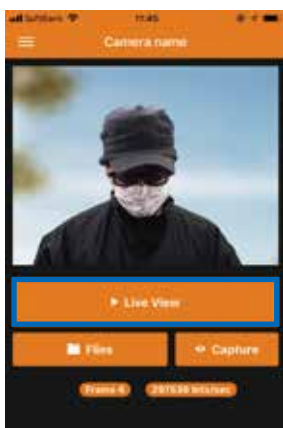
## 専用アプリで外出先から「スマホ」で確認

本体がWi-Fiに対応しており、専用アプリ『Brinno Duo』をインストールしたスマートフォンで、外出先からいつでもリアルタイム映像を確認することが可能です。また、スマートフォンから静止画を撮影することや、本体のmicroSDカードに保存されている撮影データを確認することも可能です。



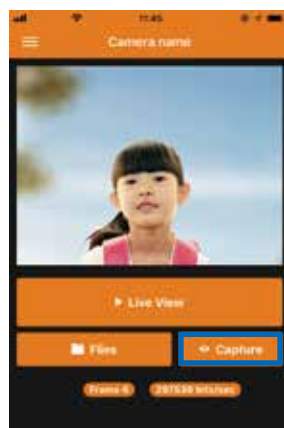
Brinno Duo

### リアルタイムで映像監視



継続的に監視したい時などカメラに映る映像をリアルタイムで確認できます。

### 静止画の撮影



センサーによる自動撮影とは別にいつでもスマートフォンから静止画の撮影が可能です。

\*静止画像の解像度は640×480pxです。

### 撮影データの確認

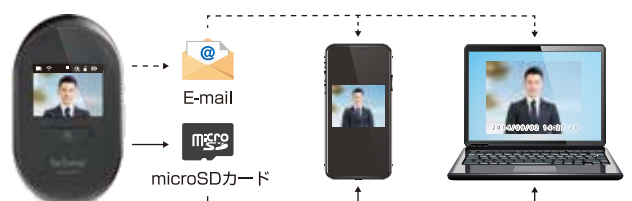


保存された撮影データをスマートフォンからいつでも確認できます。

### その他の撮影データ確認方法

スマートフォン以外にも様々な撮影データの確認方法があります。

- 直接本体からの確認
- 登録したメールアドレス宛に自動送信されたメールで確認
- 本体に挿入されたmicroSDカードを取り出し、PCなど別のデバイスで確認



## 「100%DIY」女性でも簡単、3ステップで設置完了

ドアスコップカメラは単3乾電池4本で動作しますので、電源コードや電源確保のための配線工事、また複雑な設定も不要です。女性でも簡単3ステップで設置が可能ですので、設置業者に設置を依頼する必要がなく、すぐに撮影を開始できます。



電源コード



LANケーブル



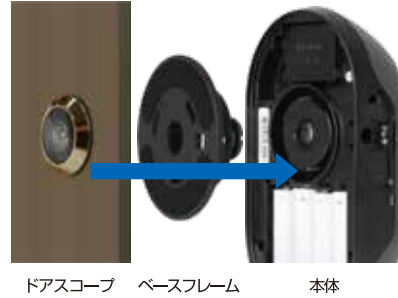
設置工事

### STEP 1 「取り外し」



元々付いているドアスコップをコインなどで取外します。

### STEP 2 「本体設置」



付属のドアスコップ、ベースフレームに予め電池等をセットした本体を取付けます。

### STEP 3 「センサー設置、完了」



最後に、モーションセンサーユニットを壁面等に設置したら設置完了。

## 工事不要で賃貸物件に最適

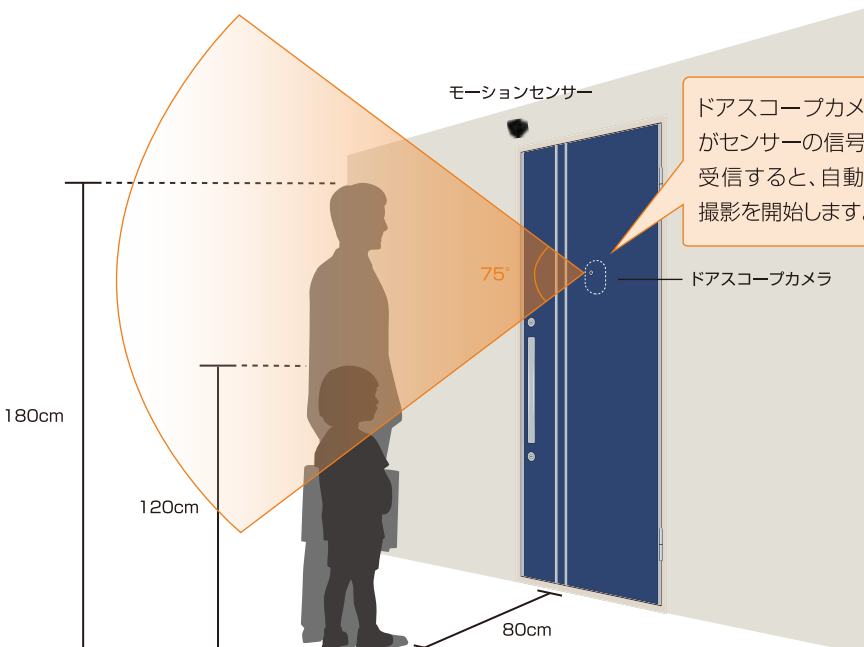
ドアにキズを付けずに誰でも簡単に取付け、取外しが可能です。退去時の原状回復も容易なため、不動産賃貸物件には最適なセキュリティです。

また、物件の貸主や不動産業者にとって、ドアスコップカメラを設置することで、1人暮らしの女性など防犯意識の高い借り主に防犯性の高い物件としてアピールできます。



## 「広い撮影範囲」で大人から小さなお子様までしっかり撮影 「連続撮影」で来訪者の撮り逃しを防ぐ

カメラの撮影範囲は垂直75°の広角レンズで、小さなお子様や長身の方でも撮影範囲にしっかり収まります。また、カメラの自動撮影機能により約8秒間に8枚の連続撮影が可能で、来訪者や不審者の撮り逃しを防ぎます。



小さなお子様の撮影イメージ



長身の方の撮影イメージ

### 連続撮影

8枚の連続撮影で撮り逃しを防ぎます。



# NHV MAC-WIFI

Wi-Fi対応モーションセンサードアスコープカメラ



希望小売価格  
**81,400円** (税抜 74,000円)

## ■ 製品仕様

項目	本体
撮影範囲	90°
液晶パネル	2.7" TFT
ストレージ	MicroSDカード(最大32GB/Class 10を推奨)(8GB付属)
ファイルフォーマット	JPEG
内蔵センサー	ノッキングセンサー
無線	Wi-Fi (802.11b/g)
アプリケーション対応OS	iOS 8.0/Android 4.4 以上
電源	単三形乾電池4本 (付属)
ドアスコープ直径	12mm (オプションにて14mmに変更可能)
ドアの厚み	28~58mm (オプションにて43~80mmに変更可能)
外形寸法	87(幅) × 158(高) × 34(奥)mm
動作可能周囲温度	0~45度
重量	170g (電池含まず)
項目	モーションセンサーユニット
検知範囲	90° (水平)
検知距離	中心: 4m、側面: 1.5m
レシーバへの伝送距離	10m
電源	CR2450電池1枚(付属)
防水性能	IPX4
外形寸法	ドアノッカーケーシング:59(幅)x97(高)x28(奥)mm モーションセンサーユニット:44(幅)x52(高)x14(奥)mm
重量	ドアノッカーケーシング:36g モーションセンサーユニット:21g (電池含まず)

※日々の使用頻度によって、電池の寿命が短くなる場合があります。  
※ドアの形状やドアスコープの位置によっては、設置できない場合があります。事前にドアの厚みやドアスコープの直径をご確認ください。  
※夜間、玄関灯などの照明が無い撮影環境では鮮明に撮影出来ない場合があります。

**!** 安全に関するご注意 ●製品を安全にお使いいただくため、ご使用前に必ず「取扱説明書」をよくお読み下さい。

■製品使用上のご注意 ●本製品の故障による二次的損害については、いかなる場合においても、当社は一切責任を負いかねます。 ●記録した画像のうち、個人を特定できるものは個人情報となりますので、お取扱には充分ご注意ください。  
■カタログ上のご注意 ●本カタログ中の仕様および外観は、改良のため予告なく変更される事がありますのであらかじめご了承ください。 ●カタログと実際の製品の色とは印刷の関係で多少異なる場合があります。

本 社 〒816-0902 福岡県大野城市乙金1-10-40  
TEL.092-504-7370 FAX.092-504-7371

札幌支店 〒001-0025 北海道札幌市北区北二十五条西18-1-15 カームリヴ1F  
TEL.011-708-3010 FAX.011-708-3020

仙台支店 〒980-0014 宮城県仙台市青葉区本町1-1-1 大樹生命仙台本町ビル(アジュール仙台)12F  
TEL.022-796-0294 FAX.022-796-0295

東京支店 〒140-0004 東京都品川区南品川2-2-7 南品川ビル9F  
TEL.03-6712-9046 FAX.03-6712-9047

横浜支店 〒220-0012 神奈川県横浜市西区みなとみらい5-3-1 プリリアグランデみなとみらいビル1F  
TEL.045-211-4251 FAX.045-211-4252

名古屋支店 〒461-0004 愛知県名古屋市中区葵1-13-8 アーバンネット布池ビル1F  
TEL.052-253-7913 FAX.052-253-7914

大阪支店 〒564-0053 大阪府吹田市江の木町17-1 コンパーノビル2F  
TEL.06-6170-3453 FAX.06-6170-3454

岡山支店 〒700-0821 岡山県岡山市北区中山下1-9-40 新岡山ビル4F  
TEL.086-230-1522 FAX.086-230-1523

広島支店 〒730-0013 広島県広島市中区八丁堀14-4 JEI広島八丁堀ビル5F  
TEL.082-511-2561 FAX.082-511-2562